

# Informe de Ciberpreparación de Hiscox 2021


Las empresas centran el gasto de TI en la ciberresiliencia para gestionar los ataques crecientes.



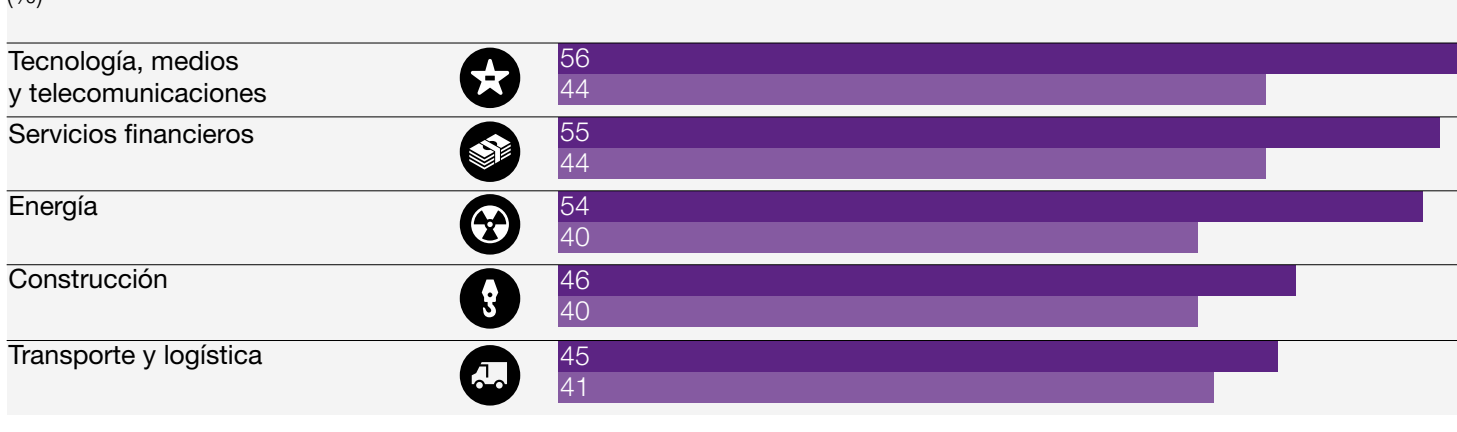
## Más empresas en el punto de mira




La proporción de empresas que sufrieron ciberataques aumentó del **38%** al **43%**. Curva mucho más pronunciada para las grandes empresas – aumento del **51%** al **61%** para las empresas con más de 1.000 empleados.




### Los cinco sectores principales que informan al menos de un ciberataque (%)



## Variedad de resultados aterradora



**1 de cada 6** empresas víctimas de ciberataque dice que vio amenazada su supervivencia. Si bien los costes medios parecen manejables, la mitad de los afectados sufrió ataques más costosos.



### Micro-empresas (<10 empleados)

Coste medio de los ataques por encima de **7,273 €**.

El percentil **95** y superior de empresas sufrieron pérdidas de **280,000 €**.



### Grandes empresas (+1.000 empleados)

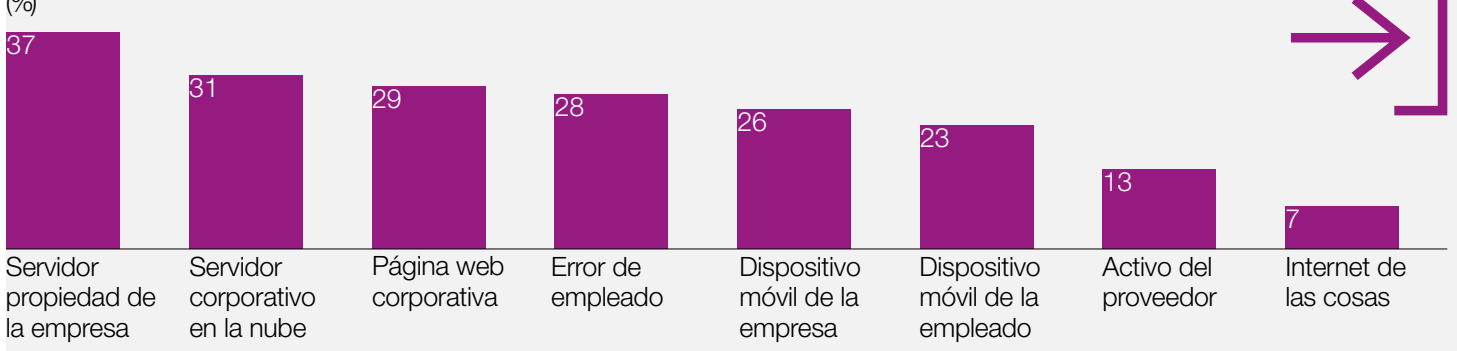
Coste medio de los ataques **21,818 €**.

Percentil **95** experimentó pérdidas casi **40 veces superiores**.

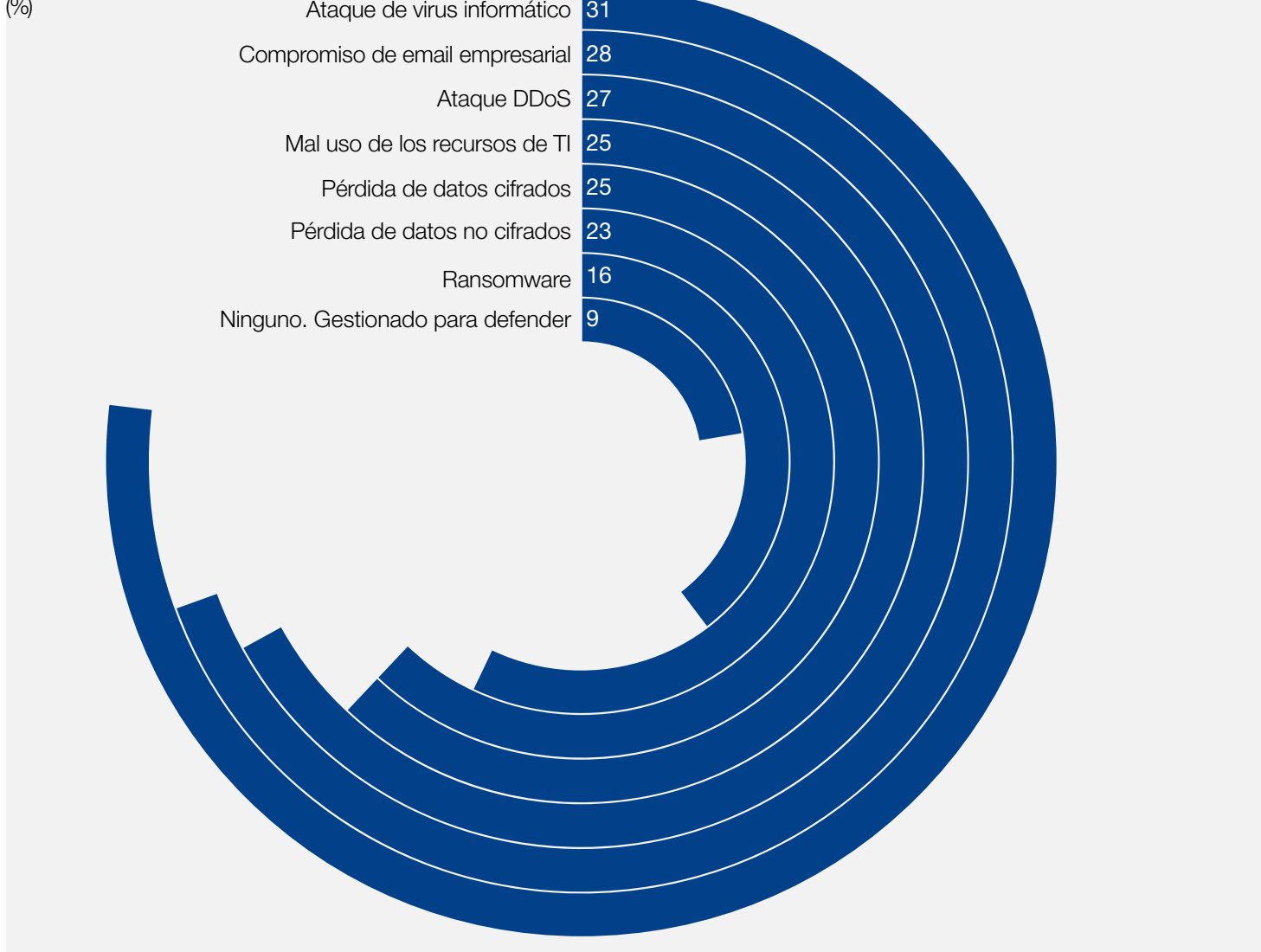


**23%** de las empresas víctimas de ataque citaron la mala publicidad y su impacto en la **marca y reputación de la empresa** (frente al **14%** en 2020).

### Punto de entrada para un ciberataque (%)




### Origen de los ciberataques (%)

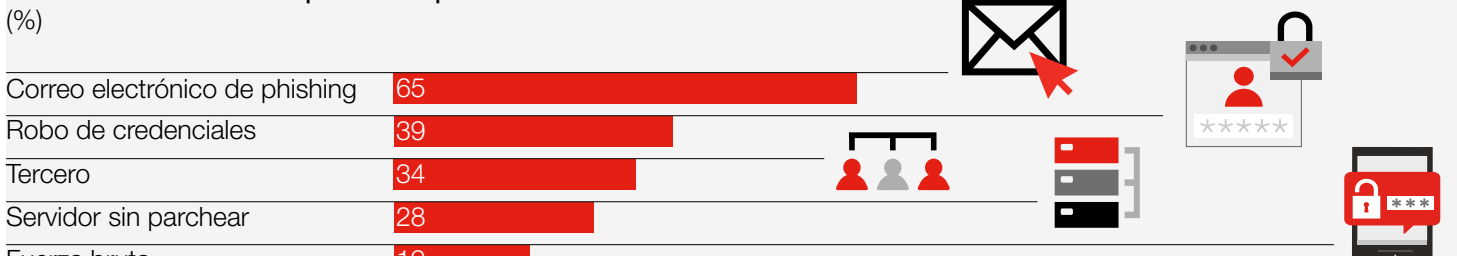


## El ransomware se ha convertido en algo común

**16%** de las empresas cibertacadas experimentaron ransomware. **58%** de éstas pagaron un rescate, ya fuera para recuperar datos o para evitar la publicación de información confidencial.



### Métodos de entrada para ataques de ransomware (%)



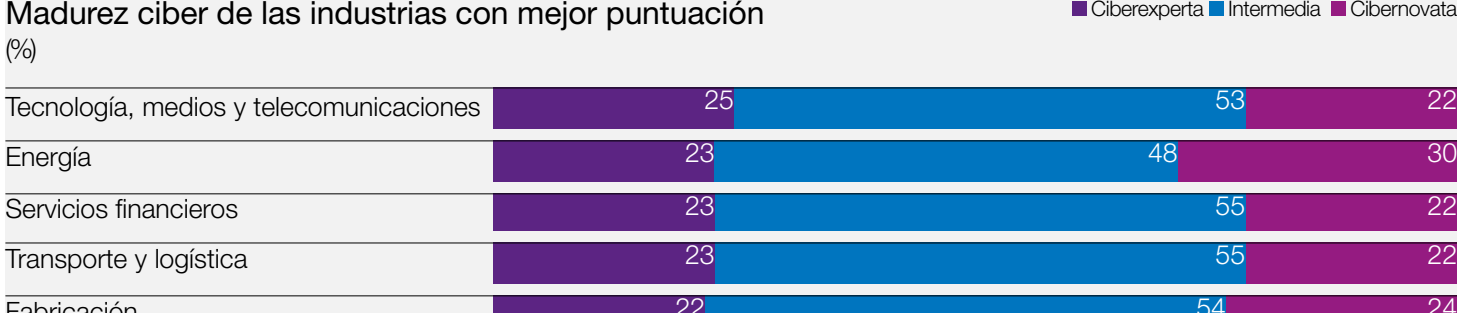
## Crece el número de ciberexpertas



**1 de cada 5** empresas (**20%**) obtiene la calificación de ciberexperta.

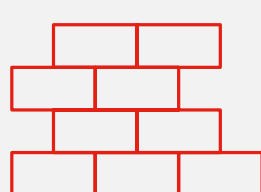


### Madurez ciber de las industrias con mejor puntuación (%)




## Los presupuestos de TI se reorientan hacia la ciberseguridad

El porcentaje del presupuesto de TI dedicado a la **seguridad ciber aumenta un 63%**.



El gasto medio por empresa en ciberseguridad se ha más que duplicado en dos años.



2019

**1.31m€**

2020

**1.84m€**

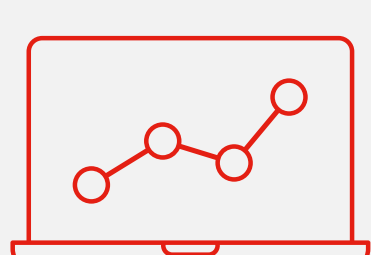
2021

**2.95m€**

## La adopción del seguro es lenta



La contratación de una cobertura independiente aumenta del **26%** al **27%**.



Las empresas de **EEUU** siguen liderando en esta área –

**33%** tiene una cobertura independiente

Las empresas **Belgas** ocupan el segundo lugar con un **30%**. Las empresas de **Irlanda, España** y **Alemania** son las que más afirman tener cobertura como parte de otra póliza (**43%**, **37%** y **36%** respectivamente).

## Impacto de Covid-19



**58%** de las empresas están de acuerdo en que, dado que hay más empleados trabajando desde casa, son **más vulnerables a los ciberataques**.

